



# Informe Mensual **CARNES**

## **PRECIOS PORCINOS - NOVIEMBRE 2022**

**Gestión de la Información**  
Dirección Nacional de  
Control Comercial Agropecuario



Secretaría de Agricultura,  
Ganadería y Pesca  
Ministerio de Economía  
Argentina

# **SECRETARIO DE AGRICULTURA, GANADERÍA Y PESCA**

Juan José BAHILLO

## **DIRECTOR NACIONAL DE CONTROL COMERCIAL AGROPECUARIO**

Cdor. Luciano ZARICH

### **GESTIÓN DE LA INFORMACIÓN**

M. V. Pablo PETRUCCI  
Tec. Marcelo MACHUCA  
Tec. Jorge SUAREZ  
Ing. Agr. Daniel PAPOTTO



## SISTEMA INFORMATIVO DE PRECIOS PORCINOS

### Resumen Mensual de Precios Porcinos NOVIEMBRE 2022

(01/11/2022 al 30/11/2022)

Precios promedios ponderados, en pesos (\$) por kilos vivos, según Resolución ONCCA 1797/05.

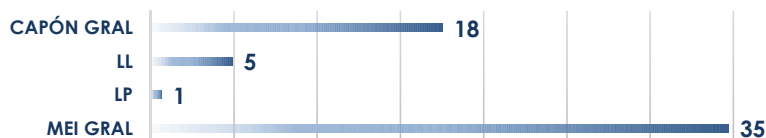
Clasificación Resolución SAGPyA 144/05	Precios Promedio Ponderados			Plazo de pago	Peso promedio	Cabezas evaluadas	Kilos vivos	Tejido magro
	*Mínimo	**Máximo	Promedio					
<b>CAPÓN GENERAL</b>	153,67	295,92	<b>250,24</b>	18	114	347.621	39.720.385	
Capón Sin Tipificar	145,43	296,38	<b>242,06</b>	17	113	263.999	29.841.699	
Capón Tipificado (Sistema de Tipificación por Magro)	216,70	294,53	<b>276,08</b>	20	118	83.622	9.878.685	<b>58%</b>
<b>CHANCHAS</b>	114,15	221,93	<b>177,21</b>	18	207	6.086	1.262.315	
<b>PADRILLOS</b>	198,46	294,68	<b>281,60</b>	19	123	1.134	139.213	
<b>LECHONES LIVIANOS</b>	95,00	393,91	<b>235,89</b>	5	16	3.525	56.679	
<b>LECHONES PESADOS</b>	211,76	295,13	<b>264,25</b>	1	105	3.047	321.205	
<b>MEI GENERAL</b>	234,59	296,00	<b>275,13</b>	35	124	45.172	5.610.886	
MEI sin Tipificar	229,31	294,18	<b>273,91</b>	37	123	27.370	3.378.291	
MEI Tipificado (Sistema de Tipificación por Magro)	244,96	297,97	<b>277,02</b>	31	125	17.802	2.232.595	<b>58%</b>

#### \$/KG. VIVO POR CLASIFICACIÓN NOVIEMBRE 2022



#### PLAZO DE PAGO POR CLASIFICACIÓN NOVIEMBRE 2022

- EN DÍAS -



GESTIÓN DE LA INFORMACIÓN – SECRETARÍA DE AGRICULTURA, GANADERÍA Y PESCA

SISTEMA INFORMATIVO DE PRECIOS PORCINOS

Variación Intermensual (Octubre 2022 /Noviembre 2022) de Precios Promedio y Cabezas por Clasificación

Precios (en \$ por kilo vivo)	CAP s/tipif.	CAP Tipif.	CHA	PA	LL	LP	MEI
Octubre 2022	233,98	272,16	171,89	265,41	216,72	263,01	268,68
Noviembre 2022	242,06	276,08	177,21	281,60	235,89	264,25	275,13
Var. % Mes Ant.	3,45%	1,44%	3,10%	6,10%	8,84%	0,47%	2,40%

Cabezas evaluadas	CAP s/tipif.	CAP Tipif.	CHA	PA	LL	LP	MEI
Octubre 2022	259.332	85.976	6.791	870	1.992	3.346	43.201
Noviembre 2022	263.999	83.622	6.086	1.134	3.525	3.047	45.172
Var. % Mes Ant.	1,80%	-2,74%	-10,38%	30,34%	76,96%	-8,94%	4,56%

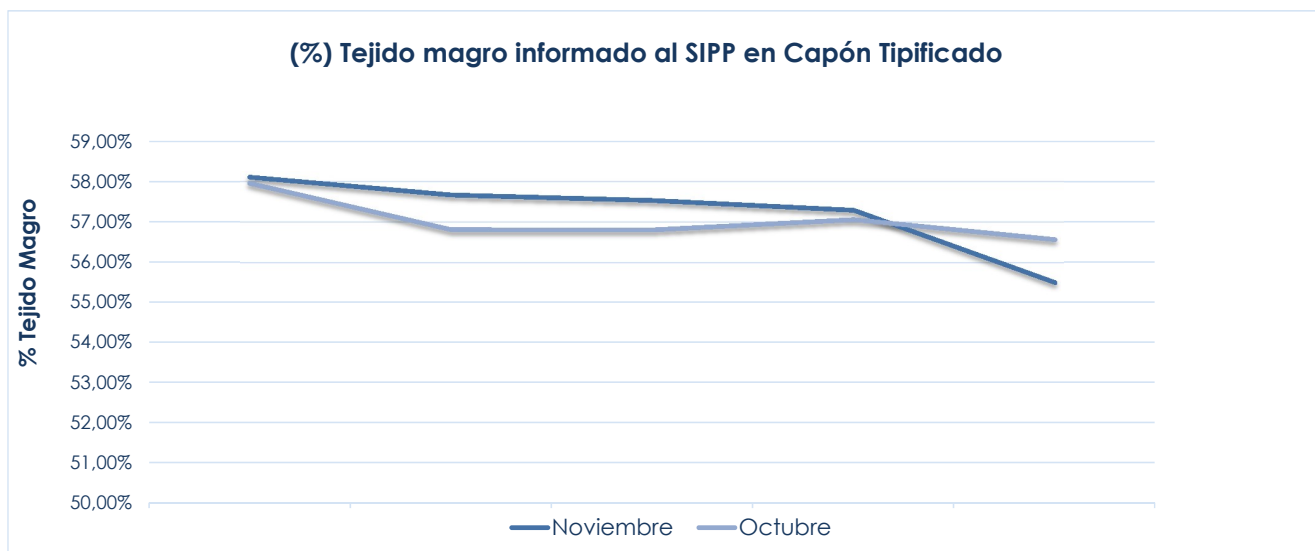
	CAP s/tipif.	CAP Tipif.	CHA	PA	LL	LP	MEI
Matarifes por clasificación	235	19	124	30	22	11	26
Productores por clasificación	960	147	342	51	55	26	59

(%) Tejido magro por provincia REGIÓN CENTRO - Capón Tipificado

Variación intermensual de Tejido magro informado al SIPP en Capón Tipificado por provincia (%)

Magro	Buenos Aires	Córdoba	Entre Ríos	Santa Fé	Otras	Promedio mensual
Octubre 2022	57,96%	56,81%	56,81%	57,07%	56,57%	57,23%
Noviembre 2022	58,11%	57,67%	57,54%	57,30%	55,51%	57,58%
Variación	0,26%	1,51%	1,29%	0,40%	-1,88%	0,62%

(%) Tejido magro informado al SIPP en Capón Tipificado



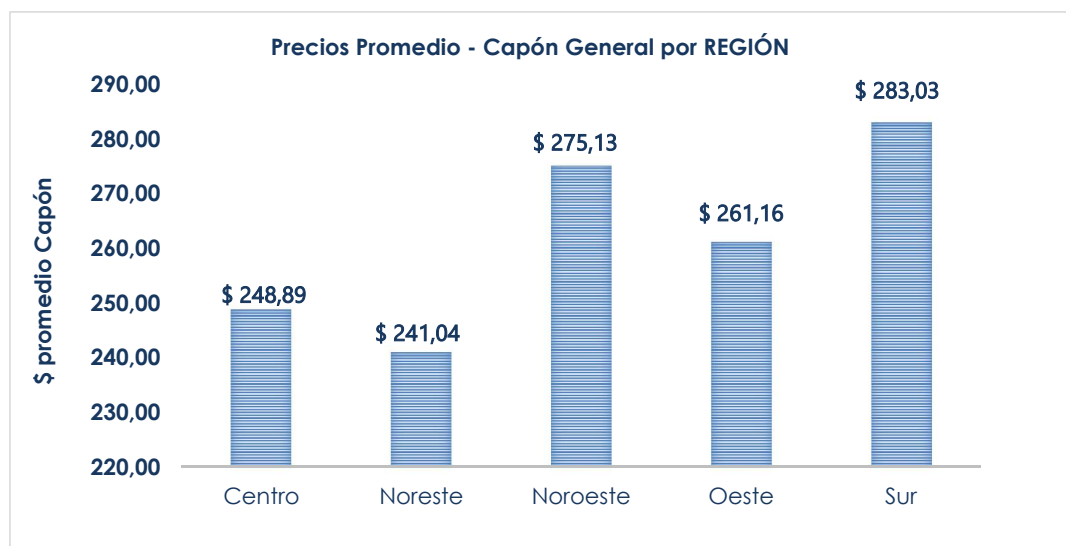
SISTEMA INFORMATIVO DE PRECIOS PORCINOS

Relación cabezas - Precio según REGIONES

	Provincias integrantes de cada Región
Centro Noreste Noroeste Oeste Sur	Buenos Aires, Córdoba, Entre Ríos, La Pampa, Santa Fé
	Chaco, Corrientes, Formosa, Misiones
	Catamarca, Jujuy, Salta, Santiago del Estero, Tucumán
	La Rioja, Mendoza, San Juan, San Luis
	Chubut, Neuquén, Río Negro, Santa Cruz, Tierra del Fuego

Precios Promedio Capón General y Cabezas evaluadas por Región

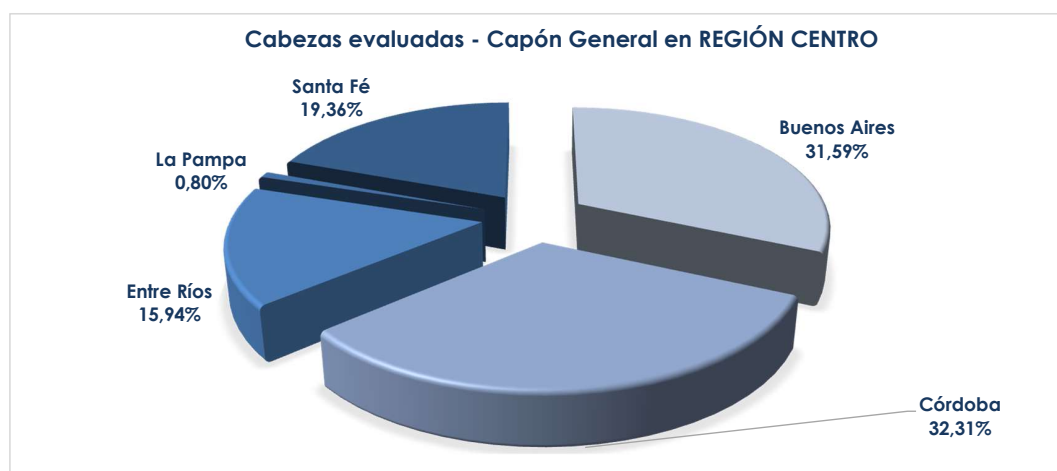
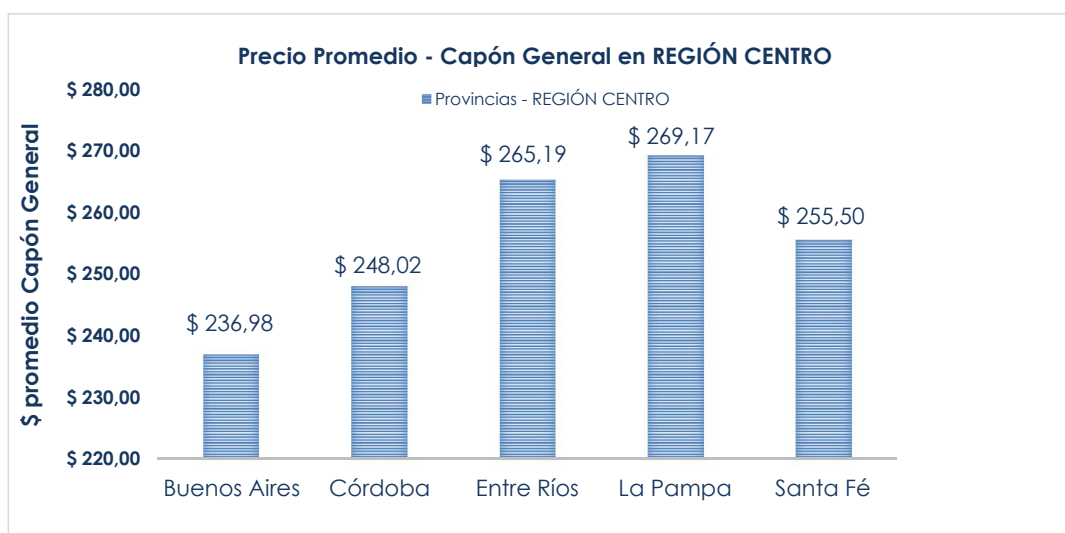
Región	\$ Promedio Capón General	% Cabezas
Centro	248,89	91,86%
Noreste	241,04	0,70%
Noroeste	275,13	2,17%
Oeste	261,16	4,38%
Sur	283,03	0,89%
<b>\$ promedio</b>	<b>\$ 261,85</b>	<b>100,00%</b>



SISTEMA INFORMATIVO DE PRECIOS PORCINOS

Precios Promedio y Cabezas evaluadas por Región CENTRO - Capón General

Región CENTRO	\$ Promedio Capón General	% Cabezas
Buenos Aires	236,98	31,59%
Córdoba	248,02	32,31%
Entre Ríos	265,19	15,94%
La Pampa	269,17	0,80%
Santa Fé	255,50	19,36%
<b>\$ promedio</b>	<b>\$ 254,97</b>	<b>100,00%</b>



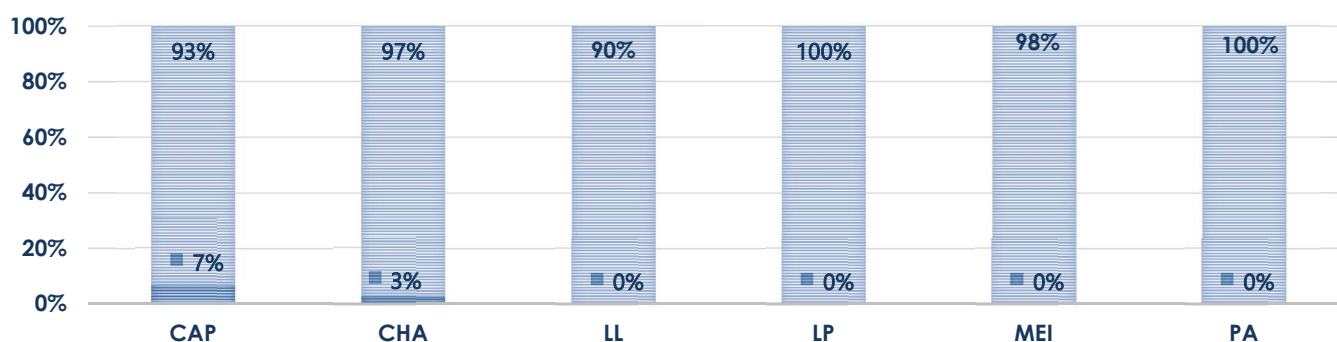
**SISTEMA INFORMATIVO DE PRECIOS PORCINOS**

**Relación Índices Promedio y Cabezas por Forma de Comercialización**

	Directo con Intervención		Directo de Estancia	
	\$/Kg. Vivo	% Cabezas	\$/Kg. Vivo	% Cabezas
CAPONES	\$ 269,28	6,76%	\$ 248,86	93,24%
CHANCHAS	\$ 188,02	2,73%	\$ 176,91	97,27%
LECHONES LIVIANOS			\$ 229,71	90,21%
LECHONES PESADOS			\$ 264,25	100,00%
MEI			\$ 274,75	97,60%
PADRILLO			\$ 281,85	99,82%

**% CABEZAS POR FORMA DE COMERCIALIZACIÓN**

■ Directo con intervención   ■ Directo de estancia



**Diferencias intermensuales (Octubre 2022/Noviembre 2022) en la comercialización Porcina (Datos SAGyP)**

	OCTUBRE	NOVIEMBRE
<b>Cabezas evaluadas</b>	<b>401.508</b>	<b>406.585</b>
Consignatarios y/o comisionistas de ganados	14	17
Matarifes Abastecedores	248	248
Productores	1.118	1.072
<b>Monto comercializado (Sin IVA)</b>	<b>11.649.170.760</b>	<b>11.893.681.300</b>
<b>Kilos vivos</b>	<b>47.423.168</b>	<b>47.110.682</b>

Animal tipo	OCTUBRE	NOVIEMBRE
	<b>118,11</b>	<b>115,87</b>
	<b>\$ 29.013,55</b>	<b>\$ 29.252,63</b>

\* Para el cálculo del precio mínimo se toma como dato a evaluar el 10% de las cabezas de menor precio según resolución 1011/2007 EX-ONCCA.

\*\* Para el cálculo del precio máximo se considera como dato a evaluar el 10% de las cabezas de mayor precio según resolución 1011/2007 EX-ONCCA.